

Сбор данных национальными статистическими бюро для программы TransMonEE

Доступность и качество данных TransMonEE о детях, находящихся на альтернативном попечении – замечания по поводу сбора данных в 2021 г.

Выводы и дальнейшие действия

Флавио Бьянкони, международный эксперт
02 ноября 2022 г.



В презентации будет рассмотрено следующее:



Форма сбора данных
TransMonEE



Основные изменения



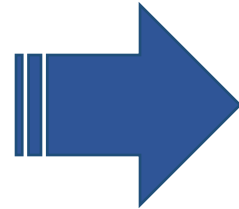
Пересмотр
динамических рядов
(пересчет)



Проблемы

СТАРАЯ СИСТЕМА СБОРА ДАННЫХ (1998–2018)

| | |
|-----------------------------------|-------------------------|
| Население | Рождаемость |
| Смертность | Здравоохранение |
| Образование | Охрана ребенка |
| Ювенальная юстиция и преступность | Социальная защита |
| Благополучие ребенка | Экономика и рынок труда |



НОВАЯ СИСТЕМА СБОРА ДАННЫХ 2021 (2015–2020)

1. Семейное окружение

2. Доступ детей к правосудию

3. Насилие над детьми

4. Дети с инвалидностью

Сферы сбора данных: четыре подгруппы и девять категорий



TransMonEE: пересмотренная форма ввода данных (11 бланков)



**Основные
изменения
показателей:**

**семейное
окружение**

Отмена переменных

- Дети, оставшиеся без попечения родителей.
- Типы попечения в интернатных учреждениях (включая разбивку на «государственные / негосударственные»).
- Патронатные семьи.
- Дети для усыновления.

Введение новых переменных

- Данные о поступлении детей в учреждения интернатного типа.
- Изменение типов попечения детей, находящихся на семейном попечении (патронатное попечение, родственная опека, (все) другие типы).
- Разграничение внутреннего и иностранного усыновления.

Введение нового разукрупнения

- Разграничение детей и молодежи, находящихся на попечении.
- Индивидуальный возраст.
- Место пребывания после выхода из категорий опеки.

Пересмотр динамических рядов

Пересчет с использованием
старых данных TransMonEE

| Новая переменная | Старая переменная | Метод пересчета | Аспекты определения |
|---|---|--|--|
| Общее количество детей в возрасте 0–17 лет, находящихся на официальном попечении в интернатных учреждениях, на конец года | Общее количество детей, находящихся в учреждениях интернатного типа (на конец года) | Исключение данных детей в возрасте 18 лет и старше для стран, где предоставлены данные по возрастам | Нет |
| Общее количество детей с ограниченными возможностями в возрасте 0–17 лет, находящихся на официальном попечении в интернатных учреждениях, на конец года | Общее количество детей с ограниченными возможностями, находящихся в учреждениях интернатного типа (на конец года) | Исключение данных детей с ограниченными возможностями в возрасте 18 лет и старше для стран, где предоставлены данные по возрастам | Неприменимо |
| Общее количество детей в возрасте 0–17 лет, покинувших официальные интернатные учреждения в течение года | Общее количество детей, покинувших государственные интернатные учреждения (за год) | Исключены дети и лица, переведенные в другие учреждения интернатного типа, а также исключены лица в возрасте 18 + при наличии данных | Старая система: охват только государственных интернатных учреждений |
| Общее количество детей в возрасте 0–17 лет, находящихся на официальном патронатном попечении, на конец года | Количество детей, находящихся на патронатном попечении (на конец года) | Исключены лица в возрасте 18 лет и старше при наличии данных | Старая система: патронатное попечение может включать родственную опеку. Новая система: данные о родственной опеке собираются отдельно. |
| Общее количество детей в возрасте 0–17 лет, находящихся на официальном патронатном попечении, на конец года: из них детей с ограниченными возможностями | Количество детей с ограниченными возможностями, находящихся на патронатном попечении (на конец года) | Исключены лица в возрасте 18 лет и старше при наличии данных | Старая система: патронатное попечение может включать родственную опеку. Новая система: данные о родственной опеке собираются отдельно. |

Пересмотр динамических рядов

Пересчет с использованием
старых данных TransMonEE

| Новая переменная | Старая переменная | Метод пересчета | Аспекты определения |
|---|--|--|---|
| Общее количество детей в возрасте 0–17 лет, поступивших на официальное семейное попечение (все формы) в течение года | Общее количество детей, поступивших на патронатное попечение в течение года, и общее количество детей, поступивших под опеку попечителей в течение года | Сумма общего количества детей, поступивших на патронатное попечение и под опеку попечителей в течение года. Такой же расчет при разбивке по признаку пола при наличии данных | Старая система: опека попечителя может включать детей, переданных на попечение в рамках других форм официального семейного попечения и на официальное попечение в интернатных учреждениях. Новая система: сумма детей, поступивших на патронатное попечение, под родственную опеку и на другие формы семейного попечения |
| Общее количество детей в возрасте 0–17 лет, выбывших из-под официального семейного попечения (все формы) в течение года | Общее количество детей, выбывших из-под патронатного попечения (за год), за исключением помещенных в другую патронатную семью, и общее количество детей, выбывших из-под опеки попечителя (за год) | Сумма общего количества детей, выбывших из-под патронатного попечения, за исключением помещенных в другую патронатную семью, и из-под опеки попечителя (за год) Такой же расчет при разбивке по месту пребывания после выбытия из-под всех форм семейного попечения, если возможно | Старая система: дети, выбывшие из-под опеки попечителя, включают помещенных в другие патронатные семьи. Опека попечителя может включать детей, не проживающих с попечителем. Новая система: повторное помещение одного и того же ребенка в течение рассматриваемого года в один и тот же тип официального семейного попечения, а также дети, переведенные из одного типа официального семейного попечения в другой, не учитываются как выбывшие из-под официального семейного попечения |
| Общее количество детей в возрасте 0–17 лет, выбывших из-под официального патронатного попечения в течение года | Общее количество детей, выбывших из-под патронатного попечения (за год) | Общее количество детей, выбывших из-под патронатного попечения (за год), за вычетом помещенных в другие патронатные семьи, если возможно | Старая система: дети, выбывшие из-под патронатного попечения, включают помещенных в другие патронатные семьи, и старые данные могут включать лиц в возрасте 18+. Новая система: дети, переведенные в другие патронатные семьи, не учитываются, а дети, переведенные из официальной родственной опеки и/или других форм, учитываются |

Пересмотр динамических рядов

Необходимо
подтверждение—
соответствие между старыми
и новыми данными от НСБ

| Новая переменная | Старая переменная | Примечания |
|--|---|---|
| Общее количество молодежи в возрасте 18–24 лет, находящейся на официальном попечении в интернатных учреждениях, на конец года | Лица, находящиеся на попечении в интернатных учреждениях, на конец года, возраст 18 лет и старше | Старая переменная может контролировать лиц старше 24 лет |
| Общее количество молодежи с инвалидностью в возрасте 18–24 лет, находящейся на официальном попечении в интернатных учреждениях, на конец года | Лица с инвалидностью, находящиеся на попечении в интернатных учреждениях, на конец года, возраст 18 лет и старше | Старая переменная может контролировать лиц старше 24 лет |
| Общее количество детей в возрасте 0–17 лет, поступивших на официальное попечение в интернатных учреждениях в течение года | Общее количество детей, оставшихся без попечения родителей, которые были помещены в интернатные учреждения в текущем году | |
| Общее количество детей в возрасте 0–17 лет, покинувших официальные интернатные учреждения в течение года, по месту пребывания после выбытия из-под попечения в интернатных учреждениях | Общее количество детей, покинувших государственные интернатные учреждения (за год); по причине выбытия | Увязка категорий причин, по которым есть соответствие между старой и новой системой |
| Общее количество молодежи в возрасте 18–24 лет, покинувших официальные интернатные учреждения в течение года | Общее количество лиц в возрасте 18 лет и старше, покинувших государственные интернатные учреждения (за год) | Старая переменная может контролировать лиц старше 24 лет |
| Общее количество детей в возрасте 0–17 лет, поступивших на официальное патронатное попечение в течение года (в том числе по признаку пола) | Общее количество детей, поступивших на патронатное попечение (за год) (в том числе по признаку пола) | Охват данных может отличаться: согласно новому определению, данные должны включать только детей, помещенных на патронатное попечение впервые, а дети, находящиеся под родственной опекой, здесь не учитываются. Некоторые страны включают детей, помещенных на патронатное попечение другого типа |
| Общее количество детей в возрасте 0–17 лет, выбывших из-под официального патронатного попечения в течение года; по месту пребывания после выбытия из-под патронатного попечения (воссоединение семьи, помещение в интернатное учреждение, начало независимой жизни в возрасте до 18 лет) | Общее количество детей, выбывших из-под патронатного попечения (за год) по причине выбытия: возвращение к биологическим родителям, поступление в детское / образовательное учреждение, начало независимой жизни | Старые данные могут включать лиц в возрасте 18+ |

Возникшие трудности

1. Доступность агрегированных показателей и разукрупнения (2015–2020)

2. Охват и качество данных (определение и сопоставимость)

Доступность агрегированных показателей и разукрупнения (2015–2020)

| Доступность данных НСБ для TransMonEE (количество переменных, %) | | | | | | | | | | | | | |
|--|------------------------------|---|--|-------------------------------|------------|--|--|---|------------------------------|--------------------------------|--|--|--|
| Страна | Группа 1: семейное окружение | Группа 1.1: официальное попечение в интернатных учреждениях | Группа 1.2: официальное семейное попечение | Группа 1.3: усыновление детей | Группа 2: | Группа 2.1: дети-жертвы и дети-свидетели | Группа 2.2: выведение детей из системы уголовной юстиции, вынесение приговора и содержание детей под стражей | Группа 2.3: доступ к независимым правозащитным механизмам | Группа 3: насилие над детьми | Группа 4: дети с инвалидностью | Группа 4.1: дети с инвалидностью – здравоохранение | Группа 4.2: дети с инвалидностью – социальная защита | Группа 4.3: дети с инвалидностью – образование |
| Армения | 100% | 100% | 100% | 100% | 56% | 50% | 50% | 100% (с 2016) | 100% (с 2016–2019) | 88% | 100% | 75% | 100% |
| Азербайджан | 28% | 50% | 25% | 25% | 33% | 50% | 33% | Нет данных | Нет данных | 88% | 75% | 100% | 100% |
| Беларусь | 61% | 63% | 69% | 50% | 33% | 50% | 33% | Нет данных | Нет данных | Нет данных | 100% | 100% | 100% |
| Босния и Герцеговина | 32% | 38% | 25% | 50% | 56% | 100% | 50% | Нет данных | Нет данных | 13% | Нет данных | Нет данных | 100% |
| Болгария | 86% | 100% (с 2019) | 75% | 100% | 89% | 50% | 100% | 100% | 33% | 75% | 50% | 100% (с 2017) | 100% |
| Хорватия | 46% | 50% | 31% | 100% | 75% | 50% | 83% | 100% (только 2020) | 50% | 50% | Нет данных | 100% | 100% (с 2016) |
| Грузия | 75% | 63% | 75% | 100% | 78% | 50% | 67% | 100% | 100% с 2019/2019 | Нет данных | Нет данных | 100% | 100% |
| Венгрия | 86% | 88% | 81% | 50% | 78% | 50% | 100% | Нет данных | 100% | 50% | 50% | 33% | 100% |
| Косово | 100% | 100% | 100% | 100% | 60% | Нет данных | 83% | 100% | 67% | 38% | Нет данных | 67% | 100% |
| Кыргызстан | 46% | 50% | 44% | 50% | 67% | 50% (с 2018) | 83% | Нет данных | 33% | 75% | 100% | 25% | 100% |
| Латвия | 71% | 75% | 63% | 100% | 44% | 50% | 33% | 100% | Нет данных | 100% | 100% | 100% | 100% |
| Литва | 71% | 62% | 69% | 100% | 78% | 50% | 100% | Нет данных | 80% | 100% | 100% | 100% | 100% |
| Молдова | 86% | 75% | 88% | 100% | 89% | 50% | 100% | 100% | 33% | 88 | 75% | 100% | 100% |
| Северная Македония | 54% | 100% | 44% | 50% | 67% | 50% (с 2018) | 75% | 100% (частичные данные) | 75% | 13% | Нет данных | Нет данных | 100% |
| Польша | 79% | 75% | 88% | 50% | 56% | 50% | 67% | Нет данных | Нет данных | 25% | Нет данных | 33% | 100% |
| Румыния | 36% | 38% | 19% | 100% | 44% | Нет данных | 67% | Нет данных | 75% | 88% | 100% | 75% | 100% |
| Сербия | 61% | 75% | 44% | 100% | 89% | 50% | 100% | 100% | 33% | 38% | Нет данных | 75% | 100% |
| Словакия | 64% | 63% | 69% | 50% | 33% | Нет данных | 33% | Нет данных | Нет данных | 86% | 100% | 75% | 100% |
| Словения | 25% | 25% | 25% | 25% | 33% | 50% | 33% | Нет данных | Нет данных | Нет данных | Нет данных | 66% | 100% |
| Турция | 43% | 50% | 25% | 100% | Нет данных | Нет данных | 50% | 100% (с 2019) | Нет данных | 13% | Нет данных | Нет данных | 100% |
| Туркменистан | 11% | 38% | Нет данных | Нет данных | Нет данных | Нет данных | Нет данных | Нет данных | Нет данных | 63% | 75% | 75% | Нет данных |
| Украина | 61% | 50% | 69% | 50% | 56% | 50% | 67% | Нет данных | Нет данных | 10% | 100% | 100% | 100% |
| Узбекистан | 82% | 75% | 81% | 100% | Нет данных | Нет данных | Нет данных | Нет данных | Нет данных | 100% | 100% (с 2018) | 100% | 100% |
| Таджикистан | 36% | 88% | Нет данных | 75% | 89% | 50% | 100% | 100% | 33% | 63% | 50% | 75% | 100% |
| Албания | 75% | 75% (с 2017) | 69% (с 2017) | 100% (с 2017) | 56% | 50% | 75% | Нет данных | 33% (с 2017) | 38% | Нет данных | 67% (с 2018) | 100% (с 2019) |

Доступность агрегированных показателей и разукрупнения (2015–2020)

Доступность данных НСБ для TransMonEE (подгруппа 1) – (количество переменных, %)

| Страна | Группа 1.1: официальное попечение в интернатных учреждениях | | | | | Группа 1.2: официальное семейное попечение | | | | | Группа 1.3: усыновление детей | | | |
|----------------------|---|---------------------------|--------------------------------|-------------------------------|------------------------------|--|---------------------------|-------------------------------|-------------------------------|------------------------------|--|---------------------------|--|-------------------------------|
| | доступность (количество переменных, %) – всего | из них – по признаку пола | из них – по возрасту | из них – дети с инвалидностью | из них – по другим признакам | доступность (количество переменных, %) – всего | из них – по признаку пола | из них – по возрасту | из них – дети с инвалидностью | из них – по другим признакам | доступность (количество переменных, %) – всего | из них – по признаку пола | из них – по возрасту | из них – дети с инвалидностью |
| Армения | 100% | Все | Все | Все | Все | 100% | Все | Все | Все | Все | 100% | Все | Все | Все |
| Азербайджан | 50% | Несколько | Несколько (возрастных групп) | Частично | Нет данных | 25% | Все | Нет данных | Нет данных | Частично | 25% | Все | Нет данных | Нет данных |
| Беларусь | 63% | Частично | Несколько (возрастная группа) | Несколько | Почти все | 69% | Несколько | Несколько (возрастная группа) | Нет данных | Все | 50% | Все | Все (возрастная группа) | Нет данных |
| Босния и Герцеговина | 38% | Все | Возрастная группа | Все | Нет данных | 25% | Все | Возрастная группа | Все | Нет данных | 50% | Все | Частично (возрастная группа) | Нет данных |
| Болгария | 100% (с 2019) | Частично | Частично (возрастные группы) | Частично | Нет данных | 75% | Нет данных | Нет данных | Несколько | Нет данных | 100% | Частично | Частично (с 2019) | Все |
| Хорватия | 50% | Частично | Нет данных | Частично | Частично | 31% | Частично | Нет данных | Частично | Нет данных | 100% | Нет данных | Несколько возрастных групп | Все |
| Грузия | 63% | Частично | Частично | Частично | Частично | 75% | Частично | Частично | Частично | Несколько | 100% | Все | Частично | Все |
| Венгрия | 88% | Частично | Частично | Частично | Все | 81% | Частично | Несколько | Частично | Несколько | 50% | Нет данных | Нет данных | Нет данных |
| Косово | 100% | Все | Все | Все | Все | 100% | Почти все | Почти все | Почти все | Частично | 100% | Все | Все | Все |
| Кыргызстан | 50% | Все | Частично | Частично | Частично | 44% | Нет данных | Нет данных | Нет данных | Нет данных | 50% | Все | Частично (одна возрастная группа) | Нет данных |
| Латвия | 75% | Все | Несколько по возрастной группе | Несколько | Все | 63% | Все | Все по возрастной группе | Нет данных | Все | 100% | Все | Несколько (индивидуальная и возрастная группа) | Все |
| Литва | 62% | Несколько | Несколько возрастных групп | Несколько | Все | 69% | Частично | Частичные возрастные группы | Несколько | Несколько | 100% | Частично | Частичные возрастные группы | Все |
| Молдова | 75% | Почти все | возрастные группы | Все | Все | 88% | Частично | Частично (возрастные группы) | Частично | Частично | 100% | Все | Частично (возрастные группы) | Все |
| Северная Македония | 100% | Все | Все | Все | Все | 44% | Все | Частично (возрастная группа) | Частично | Нет данных | 50% | Нет данных | Нет данных | Нет данных |
| Польша | 75% | Нет данных | Частично (возрастная группа) | частично | Все | 88% | Все | Несколько (возрастная группа) | Несколько | Все | 50% | Нет данных | Все | Нет данных |
| Румыния | 38% | Нет данных | Нет данных | Все | Нет данных | 19% | Нет данных | Нет данных | Все | Нет данных | 100% | Частично | Нет данных | Все |
| Сербия | 75% | Частично | Частично (возрастная группа) | Частично | Все | 44% | Несколько | Частично (возрастная группа) | Несколько | Несколько | 100% | Частично | Частично (возрастная группа) | Все |
| Словакия | 63% | Все | Нет данных | Частично | Нет данных | 69% | Нет данных | Нет данных | Несколько | Несколько | 50% | Нет данных | Нет данных | Нет данных |
| Словения | 25% | Нет данных | Нет данных | Все | Нет данных | 25% | Частично | Частично | Нет данных | Все | 25% | Все | Все | Нет данных |
| Турция | 50% | Все (с 2019) | Частично (с 2019) | Нет данных | Все (с 2019) | 25% | Частично | Нет данных | Частично | Нет данных | 100% | Почти все | Частично | Все |
| Туркменистан | 38% | Частично | Нет данных | Все | Нет данных | Нет данных | | | | | Нет данных | | | |
| Украина | 50% | Нет данных | Нет данных | Несколько | Частично | 69% | Частично | Несколько | Несколько | Несколько | 50% | Несколько | Возрастные группы | Нет данных |
| Узбекистан | 75% | Частично | Частично | Частично | Все | 81% | Все | Нет данных | Несколько | Частично | 100% | Все | Нет данных | Все |
| Таджикистан | 88% | Все | Все | Все | Все | Нет данных | | | | | 75% | Частично | Частично | Частично |
| Албания | 75% (с 2017) | Все | Нет данных | Все | Все | % (с 2017) | Почти все | Нет данных | Все | Нет данных | 100% (с 2017) | Частично | Нет данных | Все |

Расчет: альтернативное попечение

Показатель: количество детей, находящихся на официальном альтернативном попечении на конец года (на 100 000)

Числитель: Общее количество детей в возрасте 0–17 лет, находящихся на официальном попечении в интернатных учреждениях, на конец года + Общее количество детей в возрасте 0–17 лет, находящихся на официальном патронатном попечении, на конец года + Общее количество детей в возрасте 0–17 лет, находящихся под официальной родственной опекой, на конец года + Общее количество детей в возрасте 0–17 лет, находящихся на официальном семейном попечении других видов, на конец года

Знаменатель: Общая численность населения в возрасте 0–17 лет на 31 декабря соответствующего года * 100 000



Официальное
попечение в интернатных
учреждениях

Семейное попечение

Усыновление

Определение подгруппы

Количество детей в возрасте 0–17 лет, находящихся на официальном попечении в интернатных учреждениях, на конец года

Субрегион, страна

Все

Год

2020



Страновые
тенденции

Общее количество

199 259



Разбивка по признаку пола

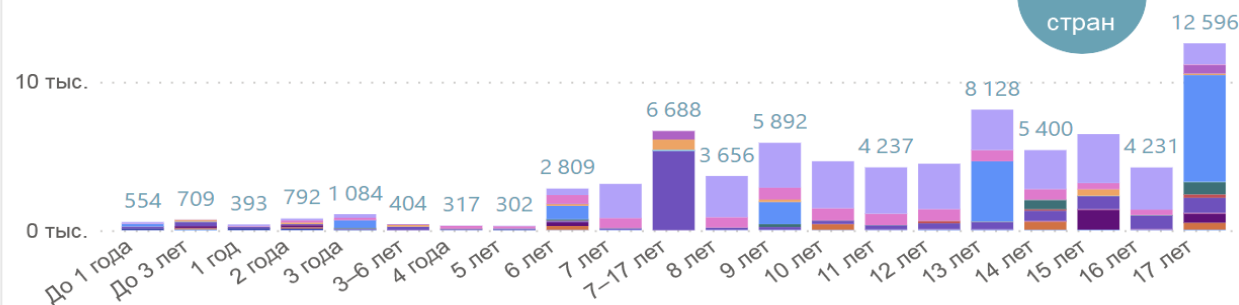
Пол ● Ж ● М

21 страна



Разбивка по возрасту

16 стран



[Перейти по ссылке](#)


Охват и качество данных (определение и сопоставимость)

- **Неполное представление информации**
 - Отражены не все дома-интернаты.
- **Сложности в расчете показателей – если данные представлены не для всех показателей**
 - Официальное попечение в интернатных учреждениях, официальное патронатное попечение, официальная родственная опека, другие формы официального семейного попечения.
- **Качество данных**
 - Отсутствие связи между данными о фактическом состоянии и данными о поступлении / выбытии в основном из-за использования разных источников данных.
 - Несоответствие между переменными (в основном из-за использования разных источников данных).
- **Несоответствие определениям**
 - Данные включают лиц в возрасте от 18 лет.
 - Данные о поступлении / выбытии включают детей, переведенных в другое учреждение интернатного типа и/или в другое место семейного попечения и/или из одной семьи в другую.
 - Статистический блок не соответствует определению (например, дела вместо детей).

Успехи в ходе сбора данных в 2022 году



Улучшение понимания
формы сбора данных



Улучшение выполнения
правил проверки и
качества



Улучшение доступности
данных – агрегированные
показатели и
разукрупнение



Хорошая скорость
представления данных и
сопоставимость с
прошлым годом

Спасибо.